

Servei de Xarxes Privades Virtuals - Consultes sobre la navegació web

Com accedir a una web?

Com afegir un marcador web?

Com eliminar un marcador web?

Com eliminar les cookies?

Aquesta opció pot no estar disponible segons el perfil de l'usuari

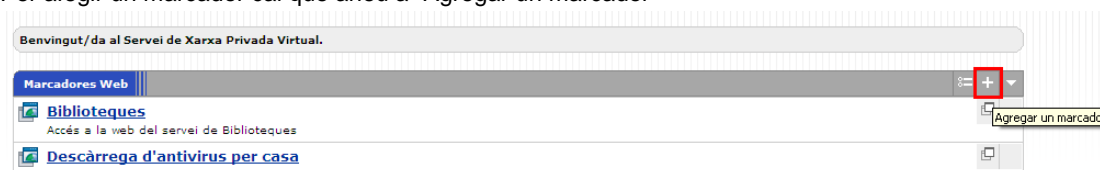
Com accedir a una web?

Indiqueu al quadre de text l'adreça a la que voleu accedir i feu clic a "Examinar"

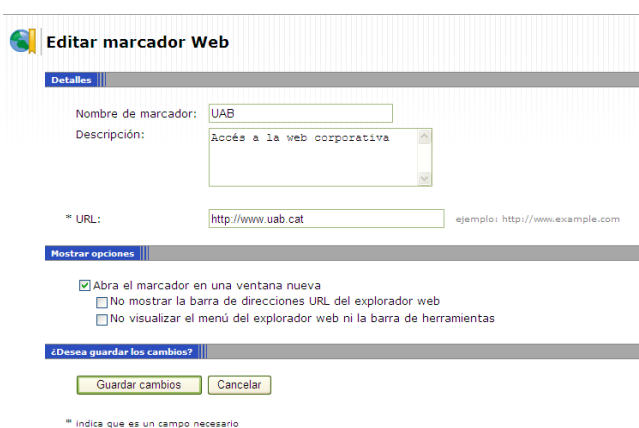


Com afegir un marcador web?

Podeu crear una llista de marcadors webs als que podeu accedir només fent clic a sobre de cada enllaç. Per afegir un marcador cal que aneu a "Agrega un marcador"



Us apareixerà la següent pantalla i haureu d'emplenar els camps tal i com s'indica:



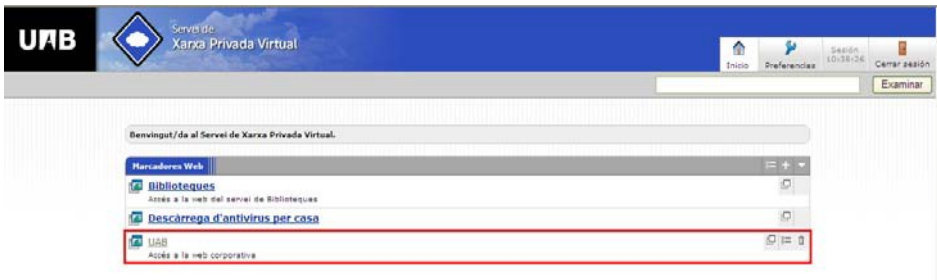
"Nombre de marcador:" indiqueu el nom que voleu que es mostri a la pantalla principal.

"Descripción:" indiqueu un resum del contingut del web, si ho considereu necessari.

"URL:" indiqueu l'adreça web a la que voleu accedir, **MOLT IMPORTANT** que indiqueu al principi de l'adreça **http://** o **https://**.

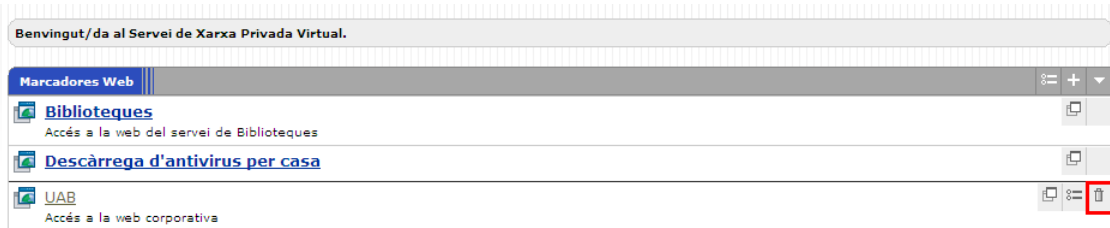
A l'apartat "Mostrar opciones" us recomanem que marqueu l'opció "Abra el marcador en una ventana nueva"

Després premeu "Guardar Cambios" i se us mostrarà l'accés directe a la web a la pantalla principal.



Com eliminar un marcador web?

No es poden eliminar els marcadors que venen per defecte, per eliminar els marcadors que s'han afegit manualment cal fer clic a sobre de la paperera del marcador



Com eliminar les cookies?

Accediu a "Preferències" dins de la pestanya "Avanzado", us mostrarà el botó per eliminar les cookies que tingueu emmagatzemades.

