

Màster formació permanent i Diplomatures d'especialització

1. Procediment d'Inscripció i Admissió.....	2
1.1. Inscripció on-line	2
1.2. Admissió	5
1.3. Pagament pre-matrícula	5
2. Matrícula	7
Informació per a estudiants internacionals:.....	7

1. Procediment d'Inscripció i Admissió

Requisits d'admissió

El [requisit general \(Real Decreto 822/2021, de 28 de septiembre\)](#) per accedir a un màster de formació permanent o un diploma d'especialització és tenir un títol universitari de grau o equiparable (mínim 180 crèdits ECTS o 3 cursos acadèmics).

1.1. Inscripció on-line

Si us plau, llegeix atentament les instruccions abans de fer la inscripció.

Per inscriure't necessites un **NIU** (número d'identificació universitària) de la UAB. Tria, segons sigui el teu cas, l'opció que correspongui :

- Si ets o has sigut estudiant de la UAB i recordes el teu NIU i paraula de pas. [Inscripció amb NIU](#)
- Si no has sigut estudiant de la UAB o no recordes el teu NIU i paraula de pas (si tens dubtes, consulta el [manual d'obtenció del NIU](#)): [Inscripció sense NIU](#):

Per començar la inscripció, en primer lloc has de seleccionar el tipus d'estudi al qual et vols inscriure, i el codi/edició del programa. Has de **cercar-los** en el **desplegable**, pots utilitzar com a filtre el codi de l'**Estudi / Edició** o el títol de l'estudi. Un cop seleccionats, clica el botó "**Alta de nova preinscripció**":

Proces de Preinscripció

Nom: [input] DNI/Passaport: [input]
NIP: 205217 NIA: [input]

Gestions de preinscripció

Alta de nova preinscripció Processos d'admissió en curs (0) Centre de notificacions

Alta de nova preinscripció

ⓘ A continuació es mostra la llista d'estudis que tenen actualment un període de preinscripció obert. Seleccioneu l'estudi en el qual desitgi realitzar la preinscripció, i a continuació premi en alta de...

Tipus estudi: Seleccioneu el tipus d'estudi a preinscriure...
Seleccioneu el tipus d'estudi a preinscriure...
Diploma d'Especialització
Màster

Estudi a preinscriure: Mostrar els estudis d'aquest tipus

Alta de nova preinscripció

Alta de nova preinscripció

i A continuació es mostra la llista d'estudis que tenen actualment un període de preinscripció obert. Seleccioni l'estudi en el qual desitgi realitzar la preinscripció.

Tipus estudi:

Estudi a preinscriure:

Filtre

Seleccioni un estudi d'entre els disponibles a continuació


-
-

Alta de nova preinscripció

i A continuació es mostra la llista d'estudis que tenen actualment un període de preinscripció obert. Seleccioni l'estudi en el qual desitgi realitzar la preinscripció, i a continuació cliqueu sobre el botó d'Alta de nova preinscripció.

Tipus estudi:

Estudi a preinscriure:



Introdueix tots els camps obligatoris (*) del Domicili: la teva adreça postal l'has d'introduir tal com pots veure a l'exemple següent: **C. Numància, 200, 2, 4** (el tipus de via també pot ser av. o pl.). **El codi postal, si ets de fora de l'Estat espanyol, és el 99999.**

Aquesta informació és imprescindible per rebre el carnet d'estudiant.

Domicili

Direcció

Codi postal

Localitat

Província

País

Telèfon

A continuació, has d'adjuntar tota la documentació requerida (un màxim de 2 MB per document).

Documents obligatoris: Títol de grau universitari o equiparable, o bé, [si encara no el tens](#), el certificat substitutori o bé el resguard de sol·licitud del títol i el d'abonament de les taxes.

Documentació obligatòria per a la preinscripció

Per a poder continuar amb el procés de preinscripció haurà d'adjuntar els documents que consten a continuació com obligatoris

Document a adjuntar	Format Requerit
DNI / Passaport / NIE	Qualsevol format
Títol de grau universitari o equivalent	Qualsevol format

Tot seguit hauràs de seleccionar totes les assignatures que vulguis cursar.

Selecciona assignatures de la taula d'assignatures disponibles mostrada a continuació per afegir-les a la teva selecció per a la preinscripció

ASSIGNATURES DISPONIBLES PER A PREINSCRIPCIÓ

Seleccionar totes

	Codi	Descripció	
+	210855	Qualitat	10.0
+	210856	Seguretat	10.0
+	210857	Sectors i complements	10.0

Tornar Acceptar

Finalment podràs veure un resum de les dades de la sol·licitud d'admissió que acabes de fer, i l'hauràs de confirmar. Al finalitzar la preinscripció rebràs per correu electrònic una còpia del teu resguard. Podràs visualitzar, imprimir o baixar-te el resguard de la teva inscripció.

Visualitzar Document

🔍 🖨️ ⬇️

Si tens dubtes durant aquest procés, pots adreçar-te al Suport de FUAB Formació:

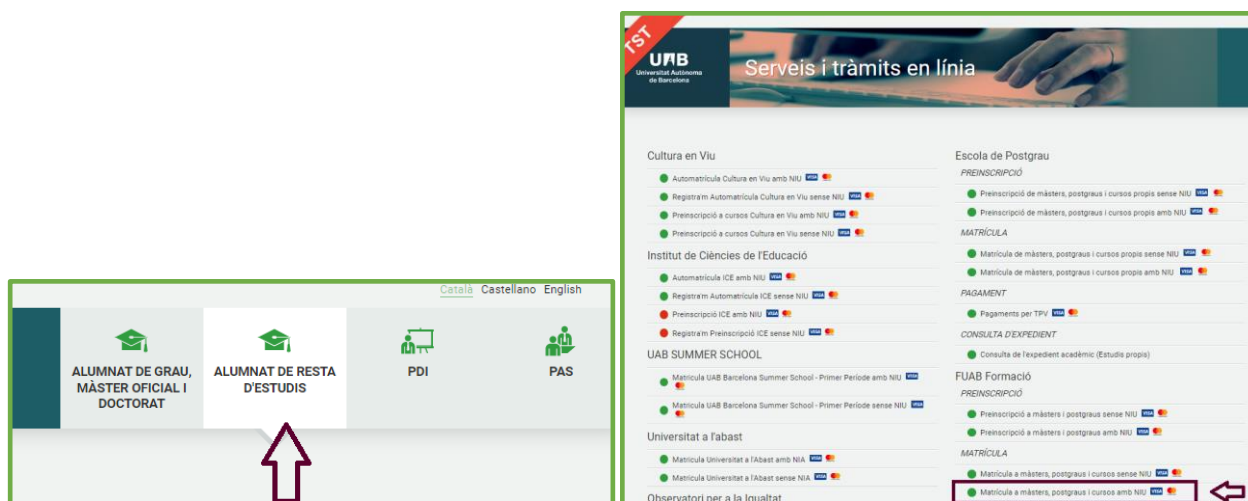
formacio.continua.fuabformacio@uab.cat o bé per telèfon +3493 592 97 10.

1.2. Admissió

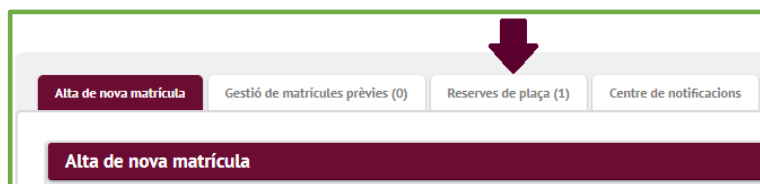
Un cop realitzada la sol·licitud d'admissió, es comprovarà que compleixes els requisits per accedir-hi i la coordinació dels estudis seleccionarà els candidats a partir de la documentació aportada. La **resolució de la teva sol·licitud d'admissió** la rebràs per correu electrònic (si no el reps et recomanem que revisis la safata de correu brossa del teu correu electrònic) En el cas que siguis admès, t'hi inclourem tota la informació necessària per realitzar la pre-matrícula abonant la reserva de plaça .

1.3. Pagament pre-matrícula

Quan has rebut la comunicació d'admissió, has de fer efectiu el pagament de la reserva de plaça. Per fer-ho, has d'anar a la pàgina <http://sia.uab.cat>, entrant a l'apartat **“Alumnat de resta d'estudis”**, i seleccionant **Matrícula a màsters, postgraus i cursos amb NIU**, sota l'apartat FUAB Formació



Un cop accedit, has d'anar a l'apartat **Reserva de plaça (3a pestanya)**.



Dins de l'apartat hauràs de fer el pagament amb TPV-Pagament amb targeta i confirmar la reserva

IMPORT DE LA RESERVA DE PLAÇA

Seleccioneu l'import a abonar amb antelació en concepte de reserva de plaça de matrícula:

500,00 €

Aquest import de reserva de plaça es descomptarà del preu total de la matrícula en el moment de formalitzar-la.

FORMA DE PAGAMENT A APLICAR

Forma de pagament: TPV-Pagament amb targeta

Referència de cobrament (opcional):

Informació addicional (opcional):

MODALITAT DE PAGAMENT A APLICAR

Pagament únic de 500,00 €

Tornar Confirmar reserva

Abans de la introducció de les dades personals pel pagament, has d'acceptar **els termes i les condicions d'ús per al pagament en línia**.

Realitzar pagament per TPV

Informació del pagament seleccionat

Centre	2582 - Escola Fundació Unive
Activitat acadèmica	RMT - Reserva plaça TCS
Típus d'estudis	4 - Estudis Propis
Import a abonar	500.00 €

Confirmo que accepto els termes i les condicions d'ús per al pagament en línia.

la targeta a través dels mecanismes de verificació propis de la entitat bancària emissora de l'1345770606007.html, la sol·licitud es presentarà i tramitarà a la Gestió Acadèmica del centre, apon

Un cop introduïdes les dades personals, et passarà a la pantalla del pagament a través del banc, quan finalitzis l'operació ho podràs consultar al sistema.

2. Matrícula

Un cop formalitzada la pre-matrícula i tancada la preinscripció (un mes abans del inici del programa), rebràs un correu amb les indicacions per formalitzar la matrícula.

[Consulta l'apartat matrícula](#) de la nostra web si vols més informació.

-**Important:** la Gestió Acadèmica necessita verificar la documentació adjunta en la preinscripció. Per aquest motiu és necessària la compulsa del títol o bé el títol amb Codi de Verificació Segura/QR.

Si durant el procés d'inscripció adjuntes la documentació d'accés al Màster de formació permanent o Diploma d'especialització amb Codi de Verificació Segura (CSV) o codi QR, no caldrà que enviïs cap més documentació. En canvi, si no adjuntes la documentació amb el codi de verificació o QR, hauràs de fer-nos arribar:

- Còpia compulsada del títol (compulsa original), o bé
- Títol amb codi de verificació segura o QR.

Consulta a l'[apartat verifica la documentació](#) per informar-te com pots fer-ho.

Informació per a estudiants internacionals:

- És recomanable fer la pre-matrícula abonant la reserva de plaça el més aviat possible per facilitar-te tota la documentació que necessitis pel procés d'obtenció de visat i altres aspectes pràctics relacionats amb l'arribada i l'estada a la UAB.
- No és necessari que tinguis el títol legalitzat fins al moment de la matrícula. Consulta en aquest [enllaç](#) com legalitzar els documents necessaris.
- En aquest [enllaç](#) pots trobar tota la informació pràctica necessària per tramitar visats, preparar documentació, allotjament, etc.